

# ポテト生活情報配信 サービス



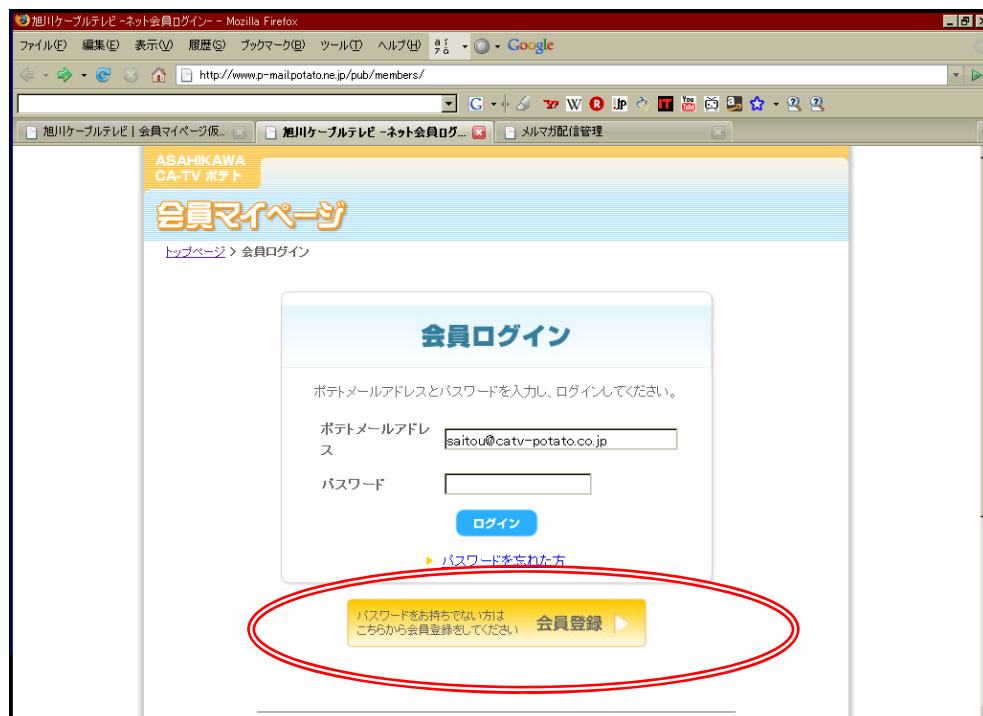
サービス利用方法

# 同報配信イメージ



# 会員マイページ登録作業

http://www.p-mail.potato.ne.jp/pub/members/



下記ページにアクセスし会員登録を行います。  
http://www.p-mail.potato.ne.jp/pub/members/

# 会員マイページ仮登録



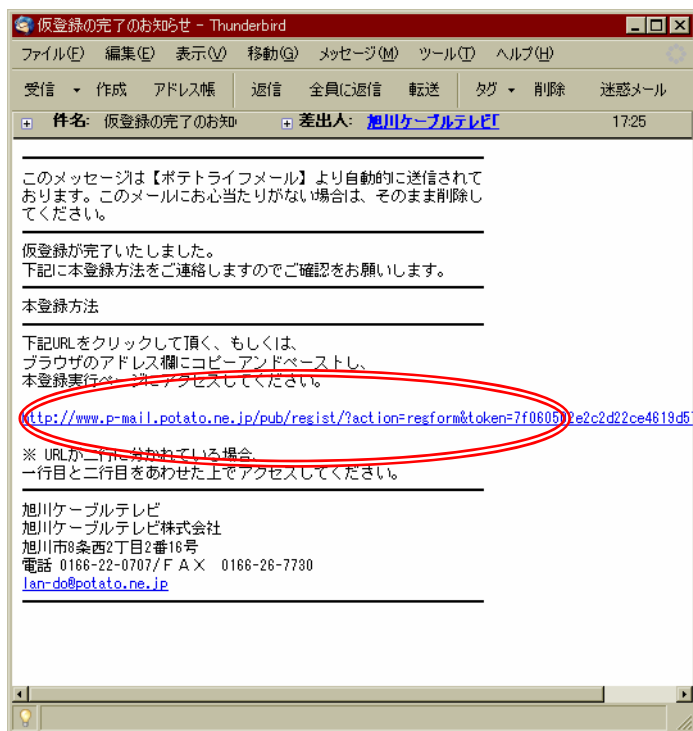
ポテトメールアドレスへ仮登録結果が配信されます。



# 利用に際して

- ポテト加入者に配布されている「ポテトメールアドレス」が既に利用登録されています。
- ポテトメールアドレスが親アドレスとして1つアドレスを追加できます。携帯電話などの登録にご利用頂けます。※アドレス変更の際は、本登録アドレスも併せて変更登録お願いします。
- 配信される情報の追加・変更が「会員マイページ」にて可能です。

# 会員マイページ仮登録(結果メール)



ポテトメールアドレスに仮登録完了の通知が届きますので本文内のURL  
へアクセスしてください。

# 会員マイページ本登録

旭川ケーブルテレビ | 会員マイページ本登録 - Mozilla Firefox

http://www.p-mail.potato.ne.jp/pub/regist/?action=regform&token=7f1

トップページ > 会員マイページ本登録

会員マイページ本登録

入力画面 > 入力内容確認 > 本登録完了

入力内容をご確認いただき、よろしければ登録、修正する場合は設定ページに戻るボタンを押してください。

ポテメールアドレス	lan-do@potato.ne.jp
ログイン用パスワード ※半角英数6~10文字まで	*****
ログイン用パスワード(確認用) ※半角英数6~10文字まで	*****

戻る **この内容で登録**

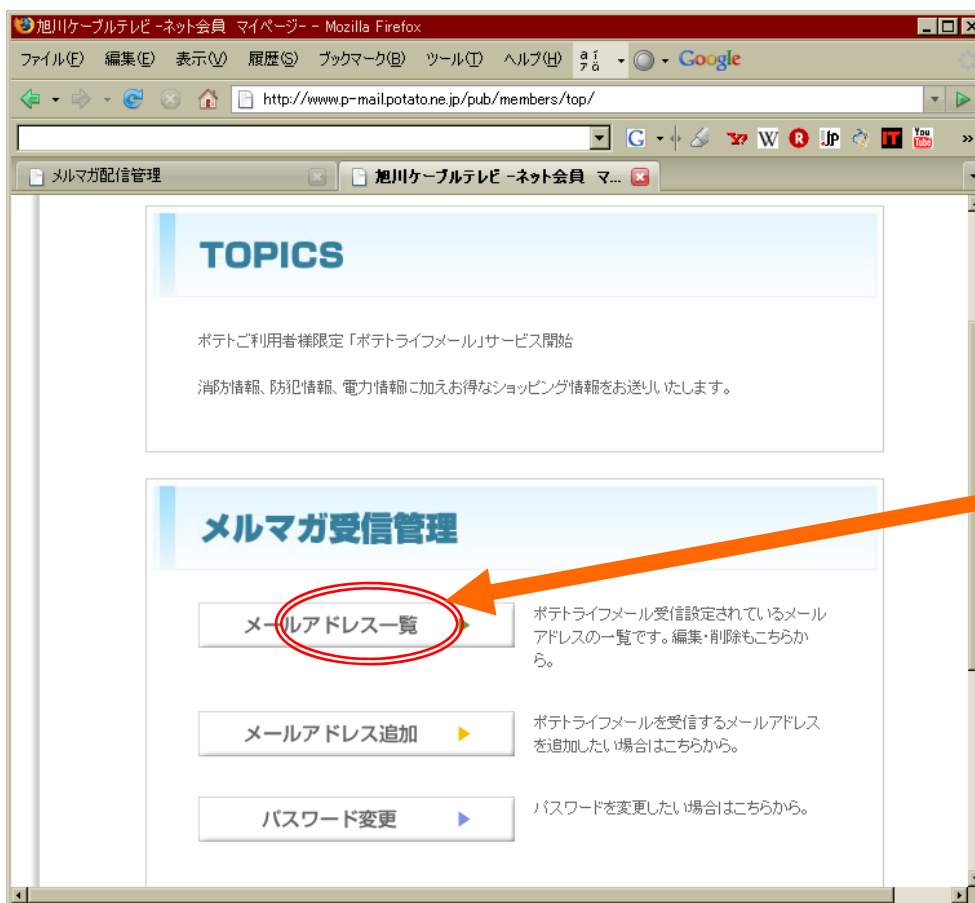
ホームページに関するご意見・ご要望は「お問合せ」までお願いします。  
■会社案内 | ■情報セキュリティ・個人情報保護に対する基本方針 | ■個人情報の保護に関する公表事項  
■ご利用に関して | ■広告掲載について | ■約款・規約 | ■お問合せ



ポテライフメール本登録用のパスワードを設定して頂き登録を実施します。

# 会員マイページ配信内容の編集

## 会員マイページTOP



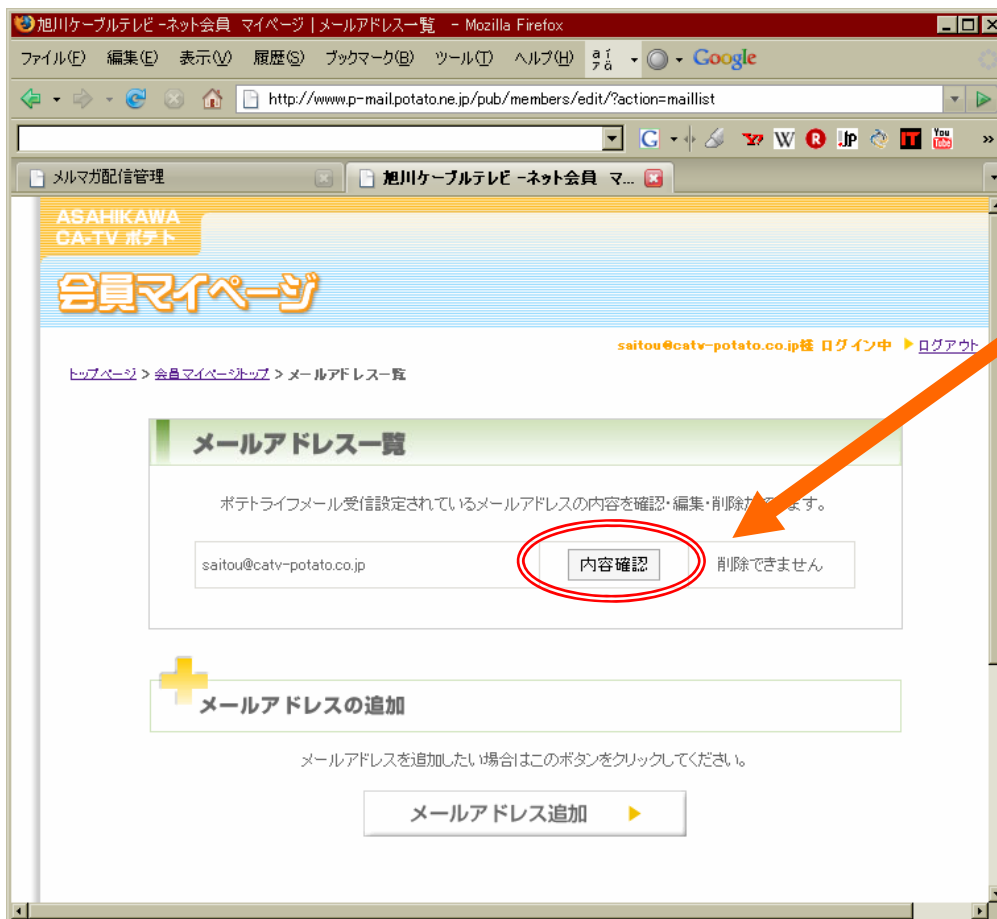
会員マイページにログインして頂き会員マイページTOPを開く

メールアドレス一覧をクリック



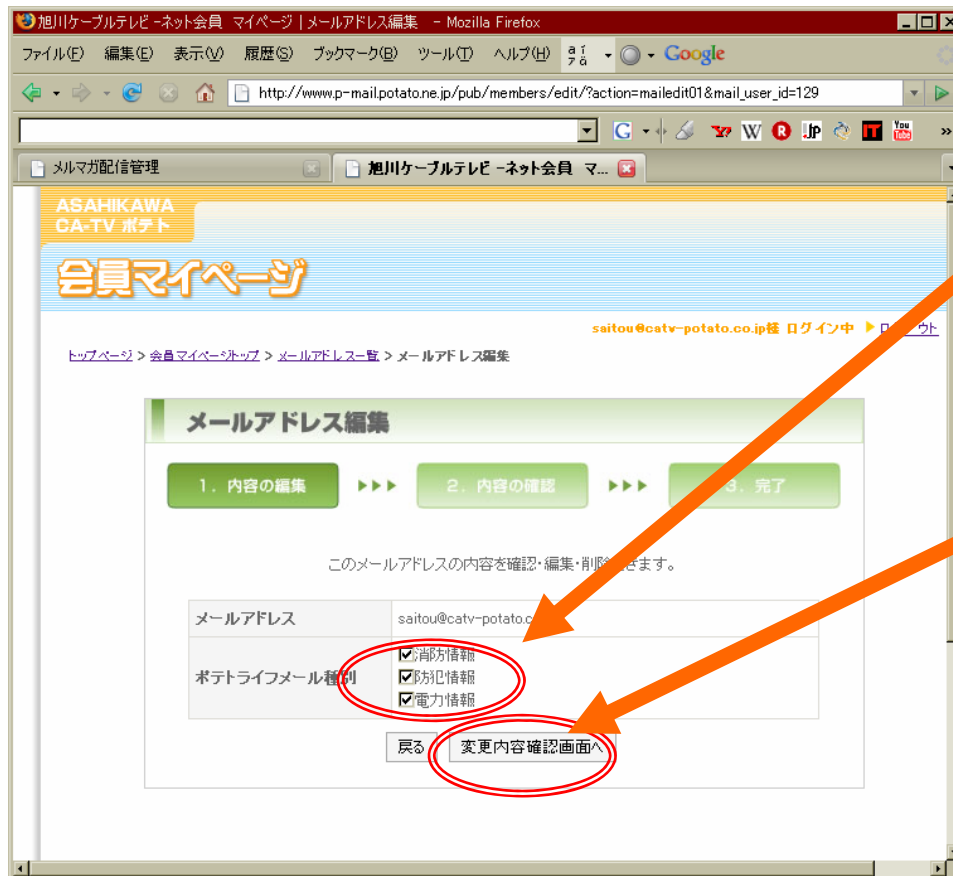
# 会員マイページ配信内容の編集

## 会員マイページTOP



内容確認をクリックします。

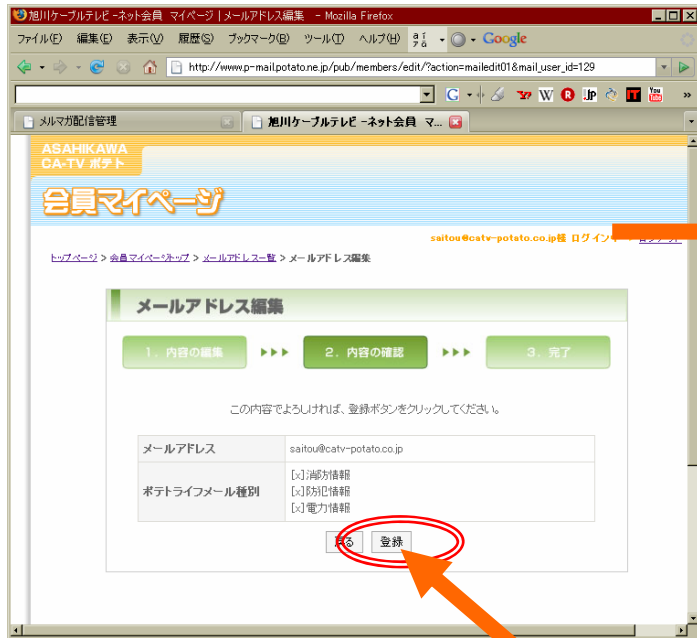
# 会員マイページ配信内容の編集



受信したい種別が選択可能です。

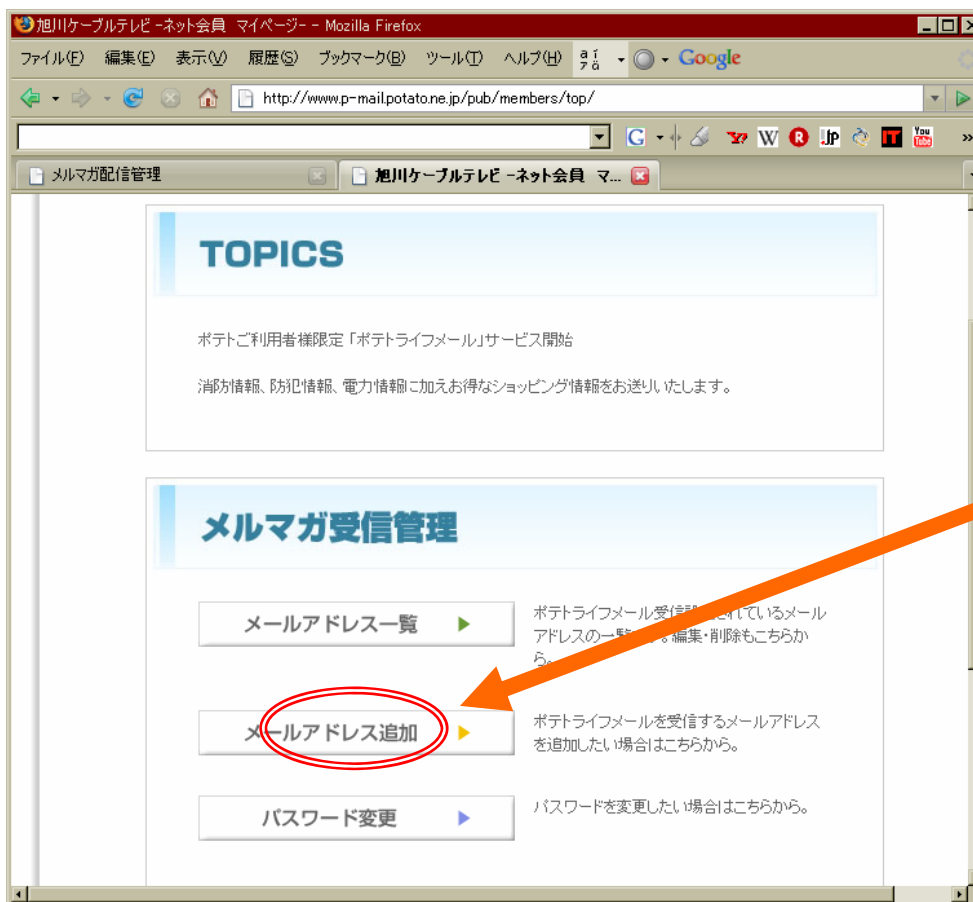
決定したら内容確認画面へクリックしてください。

# 会員マイページ配信内容の編集



確認をクリックし完了します。

# 会員マイページ メールアドレスの追加



会員マイページにログインして頂き会員マイページTOPを開く

メールアドレス追加をクリック

# 会員マイページ メールアドレスの追加

旭川ケーブルテレビ ネット会員 マイページ | メールアドレス編集 - Mozilla Firefox

http://www.p-mail.potato.ne.jp/pub/members/edit/?action=mailadd01

ASAHIKAWA  
CA-TV ポテト

会員マイページ

saitou@catv-potato.co.jp ログイン中 ▶ ログアウト

メールアドレス追加

1. メールアドレスの追加 ▶▶▶ 2. 内容の確認 ▶▶▶ 3. 完了

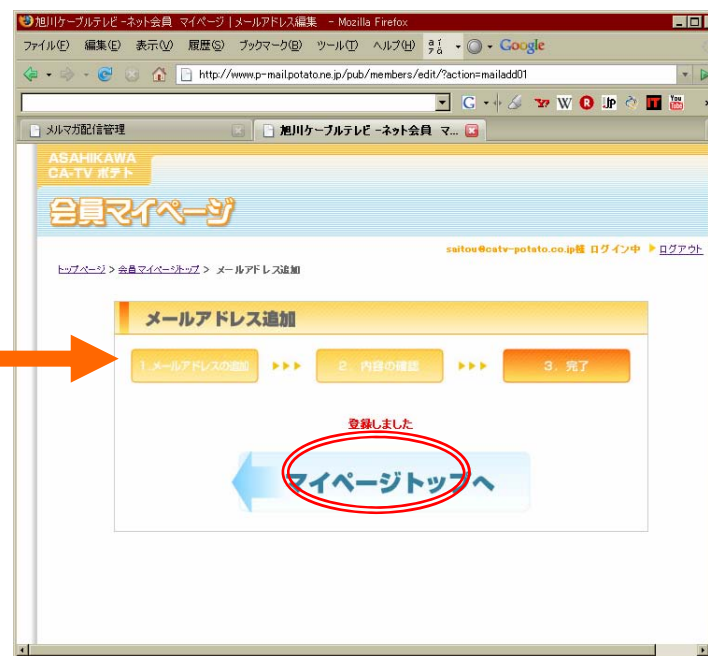
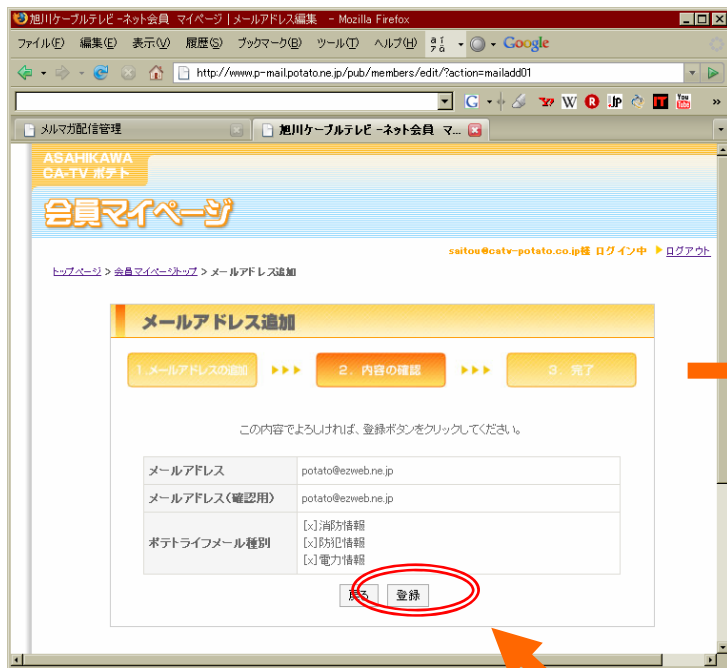
ポテライフメール受信用のアドレスを追加します。

メールアドレス	<input type="text" value="potato@ezweb.ne.jp"/>
メールアドレス(確認用)	<input type="text" value="potato@ezweb.ne.jp"/>
ポテライフメール種別	<input checked="" type="checkbox"/> 消防情報 <input checked="" type="checkbox"/> 防犯情報 <input checked="" type="checkbox"/> 電力情報

追加したいメールアドレスを入力し配信内容を選択します。

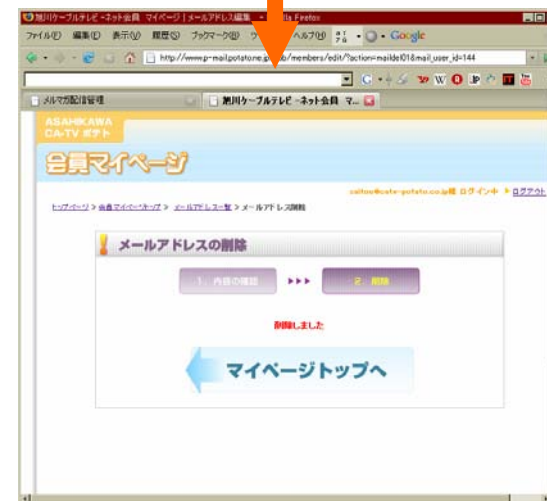
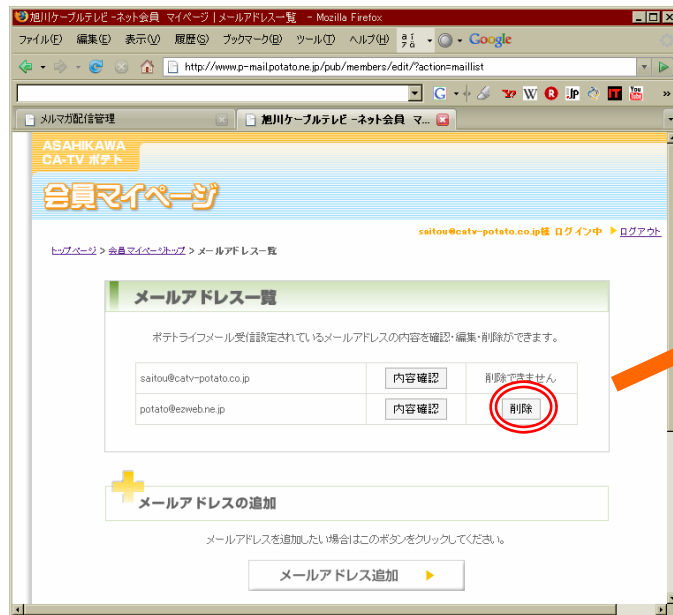
内容確認画面をクリック

# 会員マイページメールアドレスの追加



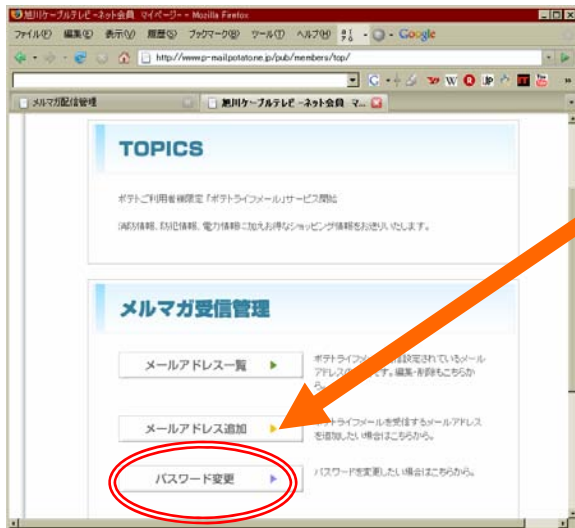
登録をクリックし完了します。

# 追加登録したメールアドレスの削除



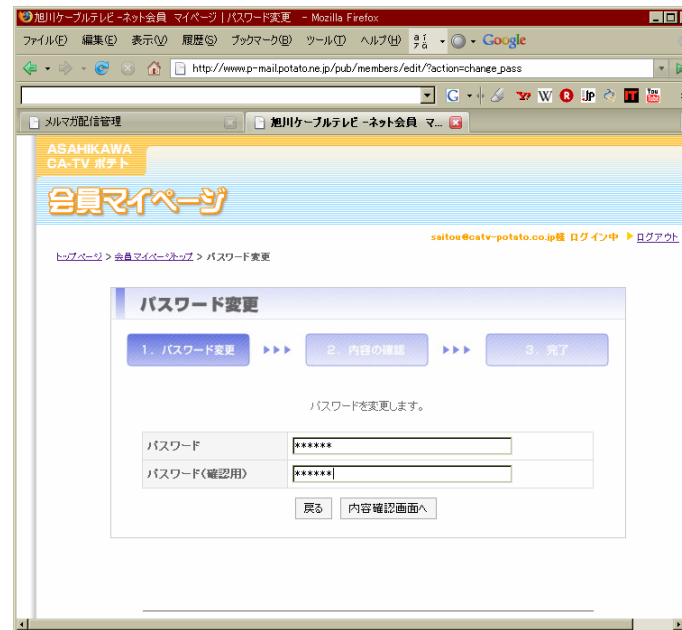
会員マイページからメールアドレス一覧を選択すると上図のページが現れます。  
※ポテトメールアドレスは、削除できません。

# 会員マイページパスワード変更



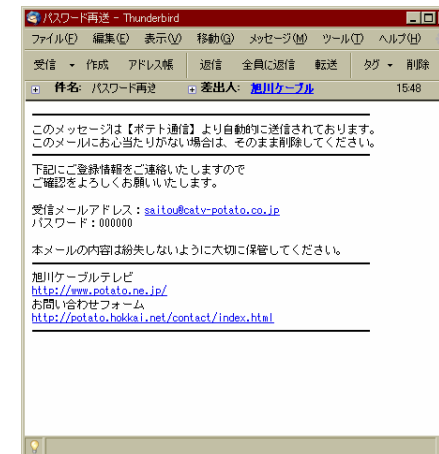
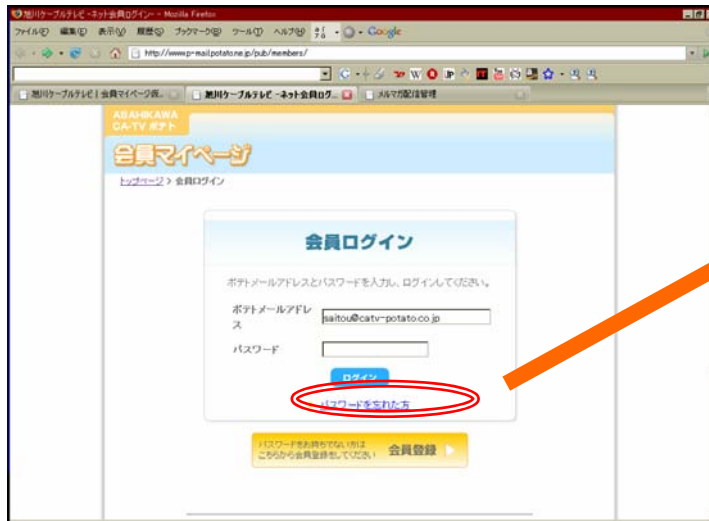
会員マイページTOPからパスワード変更を選択します。

変更登録した結果がポテトメールアドレスに配信されます。





# パスワードを忘れたとき・・・



「パスワードを忘れた方」をクリックしポテトメールアドレスにパスワード再送の手続きを行っていただきます。

# 配信データサンプル

